

LOCTITE®

LOCTITE® 620

Mayo 2004

DESCRIPCIÓN DEL PRODUCTO

LOCTITE® 620 presenta las siguientes características:

Tecnología	Acrílico
Tipo de Química	Éster de Metacrilato
Aspecto (sin curar)	Líquido verde ^{LMS}
Componentes	Monocomponente-Sin mezclado
Viscosidad	Alta
Curado	Anaeróbico
Curado Secundario	Activador
Aplicaciones	Retención
Resistencia	Media a Alta

LOCTITE® 620 está diseñado para la unión de componentes cilíndricos. El producto cura en ausencia de aire, entre superficies metálicas ajustadas, evitando el aflojamiento y las fugas producidas por impactos y/o vibraciones. Las aplicaciones típicas incluyen pasadores de posición en montajes de radiadores, manguitos en alojamientos de bombas y cojinetes en transmisiones de automóviles. Especialmente adecuado para aplicaciones donde sea necesaria una resistencia térmica hasta 200°C.

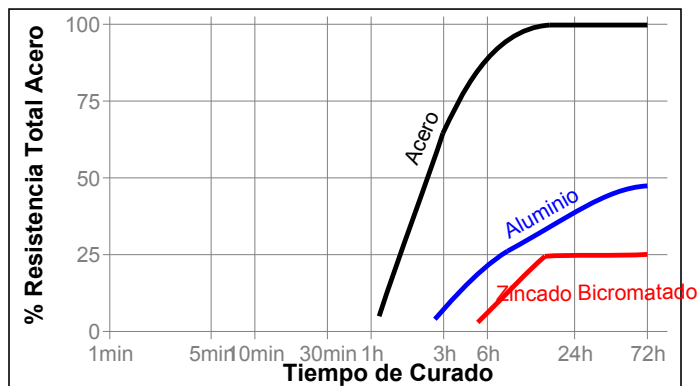
PROPIEDADES TÍPICAS DEL MATERIAL SIN CURAR

Peso específico @ 25 °C	1,16
Punto de inflamabilidad- Consultar la HS	
Viscosidad, Brookfield - RVT, 25 °C, mPa·s (cP):	
Husillo 5, velocidad 20 rpm	5 000 a 12 000 ^{LMS}
Viscosidad DIN 54453 - MV, 25 °C, tras 180 s, mPa·s (cP):	
Velocidad de deformación tangencial 129 s ⁻¹	1 200 a 2 400

CARACTERÍSTICAS TÍPICAS DE CURADO

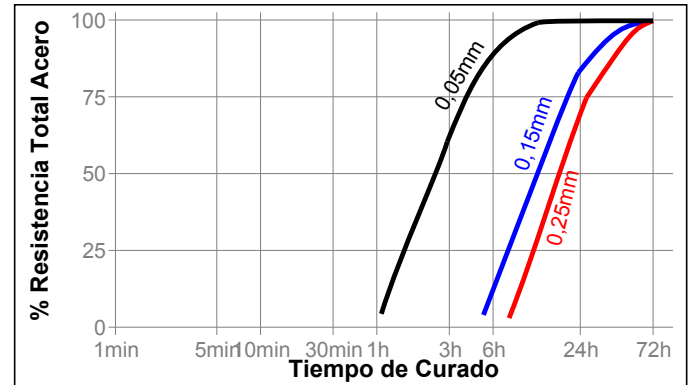
Velocidad de curado según el sustrato

La velocidad de curado dependerá del sustrato que se utilice. El siguiente gráfico muestra la resistencia a cortadura desarrollada con el tiempo en pasadores y anillos de acero comparada con diferentes materiales y ensayada según norma ISO 10123.



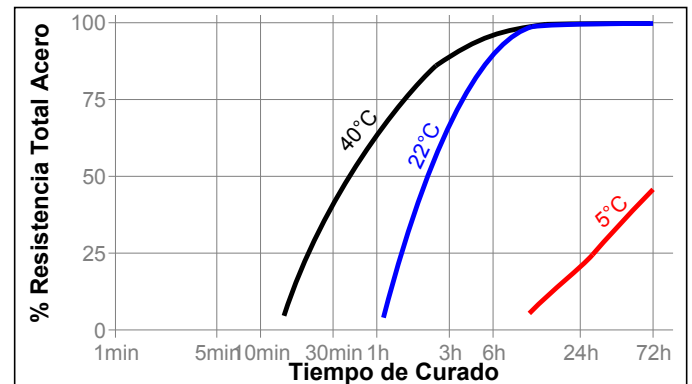
Velocidad de curado según la holgura

La velocidad de curado depende de la holgura. El siguiente gráfico muestra la resistencia a cortadura desarrollada con el tiempo en pasadores y anillos de acero, con diferentes holguras específicas, y ensayada según norma ISO 10123.



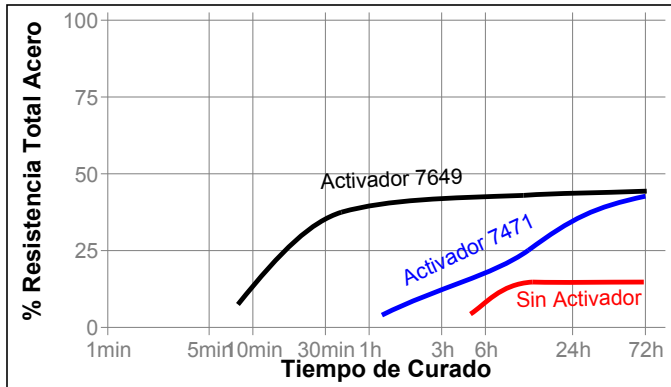
Velocidad de curado según la temperatura

La velocidad de curado depende de la temperatura. El siguiente gráfico muestra la resistencia a cortadura desarrollada con el tiempo a diferentes temperaturas en pasadores y anillos de acero y ensayada según norma ISO 10123.



Velocidad de curado según el activador

Cuando la velocidad de curado es excesivamente lenta, o en caso de grandes holguras, la aplicación de un activador aumentará la velocidad de curado. El siguiente gráfico muestra la resistencia a cortadura desarrollada con el tiempo utilizando Activadores Loctite 7471 y 7649, en pasadores y anillos de acero, zincado bicromatado, y ensayado según norma ISO 10123.



PROPIEDADES TÍPICAS DEL MATERIAL CURADO

Propiedades Físicas:

Coefficiente de Dilatación Térmica, ASTM D 696, K ⁻¹	80×10 ⁻⁶
Coefficiente de Conductividad Térmica, ASTM C 177, W/(m·K)	0,10
Calor específico, kJ/(kg·K)	0,30
Alargamiento a la rotura, ASTM D 412, %	<1

COMPORTAMIENTO DEL MATERIAL CURADO

Propiedades del adhesivo

Tras 24 horas @ 22°C

Resistencia a cortadura bajo compresión, ISO 10123:

Pasadores y anillos de acero	N/mm ²	≥17,20 ^{LMS}
	(psi)	(2 495)

Curado durante 24 horas @ 22°C, seguido de 24 horas @ 177°C, ensayado @ 22°C

Resistencia a cortadura bajo compresión, ISO 10123:

Pasadores y anillos de acero	N/mm ²	≥24,10 ^{LMS}
	(psi)	(3 495)

RESISTENCIA TÍPICA MEDIOAMBIENTAL

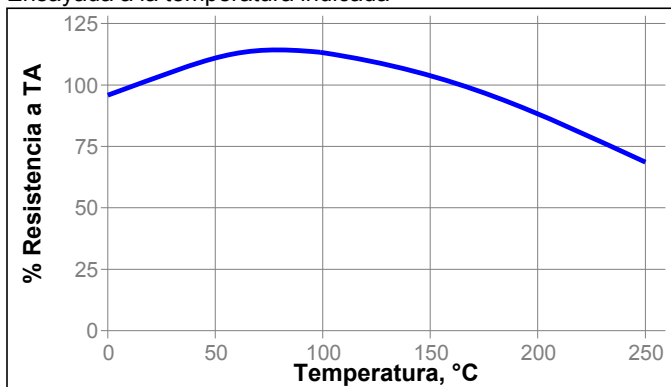
Curado durante 1 semana @ 22°C

Resistencia a cortadura bajo compresión, ISO 10123:

Pasadores y anillos de acero

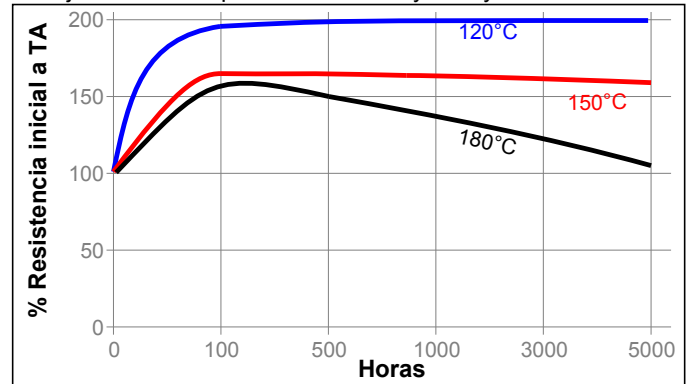
Resistencia térmica

Ensayada a la temperatura indicada



Envejecimiento térmico

Envejecido a la temperatura indicada y ensayado a 22°C



Resistencia a Productos Químicos/Disolventes

Envejecido en las condiciones indicadas y ensayado a 22°C.

Medio Operativo	°C	% de resistencia inicial		
		100 hr	500 hr	1000 hr
Aceite de motor	125	100	100	100
Gasolina sin plomo	22	95	95	95
Líquido de frenos	22	100	100	100
Agua/glicol 50/50	87	95	80	80
Etanol	22	100	100	75
Acetona	22	95	95	95

INFORMACIÓN GENERAL

Este producto no está recomendado para uso con oxígeno puro y/o sistemas ricos en oxígeno, y no se debe elegir como sellador de cloro u otros oxidantes fuertes.

Para información sobre seguridad en la manipulación de este producto, consultar la Hoja de Seguridad (HS).

Cuando la limpieza se realice mediante soluciones acuosas, es importante comprobar la compatibilidad entre la solución limpiadora y el adhesivo. En algunos casos, estas soluciones acuosas podrían afectar al curado y comportamiento del adhesivo.

Normalmente, no se recomienda este producto para su uso en plásticos (particularmente los termoplásticos, sobre los que podrían producirse grietas por tensión). Se recomienda a los usuarios confirmar la compatibilidad de este producto con dichos sustratos.

Modo de empleo

Para el montaje

1. Para obtener los mejores resultados, limpiar todas las superficies (externas e internas) con un disolvente de limpieza, como el producto Loctite 7063, y dejar secar.
2. Si el material es un metal inactivo o la velocidad de curado es muy lenta, pulverizar con los Activadores Loctite 7471 o 7649 y dejar secar.
3. Agitar bien el producto antes de usar.
4. **Para Montajes por Deslizamiento**, aplicar el adhesivo alrededor del borde de entrada del pasador y en el interior del anillo, realizando un movimiento rotativo durante el montaje para asegurar un buen recubrimiento.
5. **Para Montajes por Compresión**, aplicar el adhesivo a fondo sobre ambas superficies y ensamblar presionando con fuerza.

6. **Para Montajes por Contracción en Caliente** aplicar el adhesivo al pasador, y calentar el anillo para crear suficiente separación como para realizar un montaje cómodo.
7. No mover las piezas hasta no haber alcanzado suficiente resistencia a la manipulación.

Para el desmontaje

1. Aplicar calor localizado al montaje a aproximadamente 250 °C. Desmontar mientras esté caliente.

Para la limpieza

1. El producto curado puede eliminarse mediante una combinación de inmersión en disolvente y abrasión mecánica, por ejemplo con un cepillo de alambre.

Especificación del Material Loctite^{LMS}

LMS de fecha Agosto 20, 1997. Se dispone de informes de ensayo para cada lote en particular, que incluyen las propiedades indicadas. A fin de ser usados por el cliente, los informes de ensayo LMS incluyen los parámetros de ensayo de control de calidad seleccionados, adecuados a las especificaciones. Asimismo, se realizan controles completos que aseguran la calidad y consistencia del producto. Determinados requisitos de especificaciones del cliente pueden coordinarse a través del Dpto. de Calidad Henkel Loctite.

Almacenamiento

Almacenar el producto en sus envases, cerrados y en lugar seco. La información sobre el almacenamiento puede estar indicada en el etiquetado del envase del producto.

Almacenamiento óptimo: 8 °C a 21 °C. El almacenamiento a temperatura inferior a 8 °C o superior a 28 °C puede afectar negativamente a las propiedades del producto. El material que se extraiga del envase puede resultar contaminado durante su uso. No retornar el producto sobrante al envase original. Henkel Corporation no puede asumir ninguna responsabilidad por el producto que haya sido contaminado o almacenado en otras condiciones distintas a las previamente indicadas. Si se necesita información adicional, por favor contactar con el Departamento Técnico o su Representante local.

Conversiones

$(^{\circ}\text{C} \times 1,8) + 32 = ^{\circ}\text{F}$
 $\text{kV/mm} \times 25,4 = \text{V/mil}$
 $\text{mm} / 25,4 = \text{"}$
 $\text{N} \times 0,225 = \text{lb}$
 $\text{N/mm} \times 5,71 = \text{lb/"}$
 $\text{N/mm}^2 \times 145 = \text{psi}$
 $\text{MPa} \times 145 = \text{psi}$
 $\text{N}\cdot\text{m} \times 8,851 = \text{lb}\cdot\text{"}$
 $\text{N}\cdot\text{mm} \times 0.142 = \text{oz}\cdot\text{"}$
 $\text{mPa}\cdot\text{s} = \text{cP}$

Nota

Los datos aquí contenidos se facilitan sólo para información, y se consideran fiables. No se pueden asumir responsabilidades de los resultados obtenidos por otros sobre cuyos métodos no se tiene control alguno. Es responsabilidad del usuario determinar la aptitud de los métodos de producción aquí mencionados para sus propios fines, y adoptar las precauciones que sean recomendables para proteger a toda persona o propiedad de los riesgos que pueda entrañar la manipulación y utilización de los productos. A la vista de lo anterior, Henkel Corporation declina específicamente todas las garantías explícitas o implícitas, incluyendo garantías de comercialización o instalación para un propósito en particular, producidas por la venta o uso de productos de Henkel Corporation. Henkel Corporation declina específicamente cualquier responsabilidad por daños de cualquier tipo, incidentales o derivados como consecuencia del uso de los productos, incluyendo la pérdida de ganancias. La exposición aquí ofrecida sobre procesos o composiciones, no debe interpretarse como una afirmación de que estos estén libres de patentes que obran en poder de otras firmas, o que son licencias de Henkel Corporation, que pueden cubrir dichos procesos o composiciones. Se recomienda a cada posible usuario que pruebe la aplicación propuesta antes de su utilización habitual, empleando estos datos como guía. Este producto puede estar cubierto por una o varias patentes estadounidenses o de otras nacionalidades, o por solicitudes.

Uso de la Marca Registrada

LOCTITE es una Marca Registrada de Henkel Loctite.

Referencia 0.3